Informatiebijeenkomst deelnemers SPF 2018

Discussie en onrust in Nederland over pensioenen

Vooraf

1. Onbegrijpelijk / moeilijk onderwerp
2. Niet transparant in beleggingen
3. Maatschappelijke verantwoordelijkheid
4. Graaicultuur
5. Slecht toezicht; ‘ons kent ons’
6. Omgaan met klachten/geschillen

Programma

Agenda

1. Organisatie SPF
2. Pensioenregeling SPF
3. SPF 2017
4. SPF 2018 Q1
5. Slotopmerkingen en rondvraag

1. Organisatie SPF: Bestuur van SPF

Leon Jacobs

Jos van Gisbergen

Guido Croonen (plv. Vz.)

Arthur Smit

Werkgever

Giselle Verwoort

René Witjes

Jo Mastenbroek (Vz.)

Willem Grin

Werknemers & Gepensioneerden

Dries Nagtegaal

Marcel Roberts

Externe bestuurs-professionals

1. Organisatie SPF: Verantwoordingsorgaan van SPF

Theo van den Elshout

John van Moorsel

Werkgever

Ben Jonker

Gerard Tummers

Werknemer

Olaf Tant

Jan Coenen (Vz)

Gepensioneerden

Stichting Pensioenfonds SABIC

1. Organisatie SPF: Raad van Toezicht per 1 januari 2018

Willeke Ong

Peter de Groot (Vz)

Kees Scheepens

- **toezicht houden op:**
  - **het beleid**
  - **adequate risicobeheersing**
  - **evenwichtige belangenafweging**
- **adviseren en rapporteren van bevindingen aan het bestuur**
- **mede beleidsbepalend vanwege goedkeuringsrechten**
- **afleggen verantwoording aan het VO en de werkgever**

2. Pensioenregeling SPF animatie

Pensioenregeling SPF, animatie

2. Pensioenregeling SPF wijzigingen per 1 januari 2018

- **Opbouwpercentage toekomstige opbouw van 1,875% naar 1,738%**

- **Partnerpensioen blijft 70% van 1,875%**
- **Leeftijdskorting PP bij groot leeftijdsverschil (>10jaar) geschrapt**

- **Bij tijdelijk Partner-, Aanvullend partner- en Arbeidsongeschiktheidspensioen ontstaan geen AOW gaten meer**

3. SPF 2017: Aantallen deelnemers

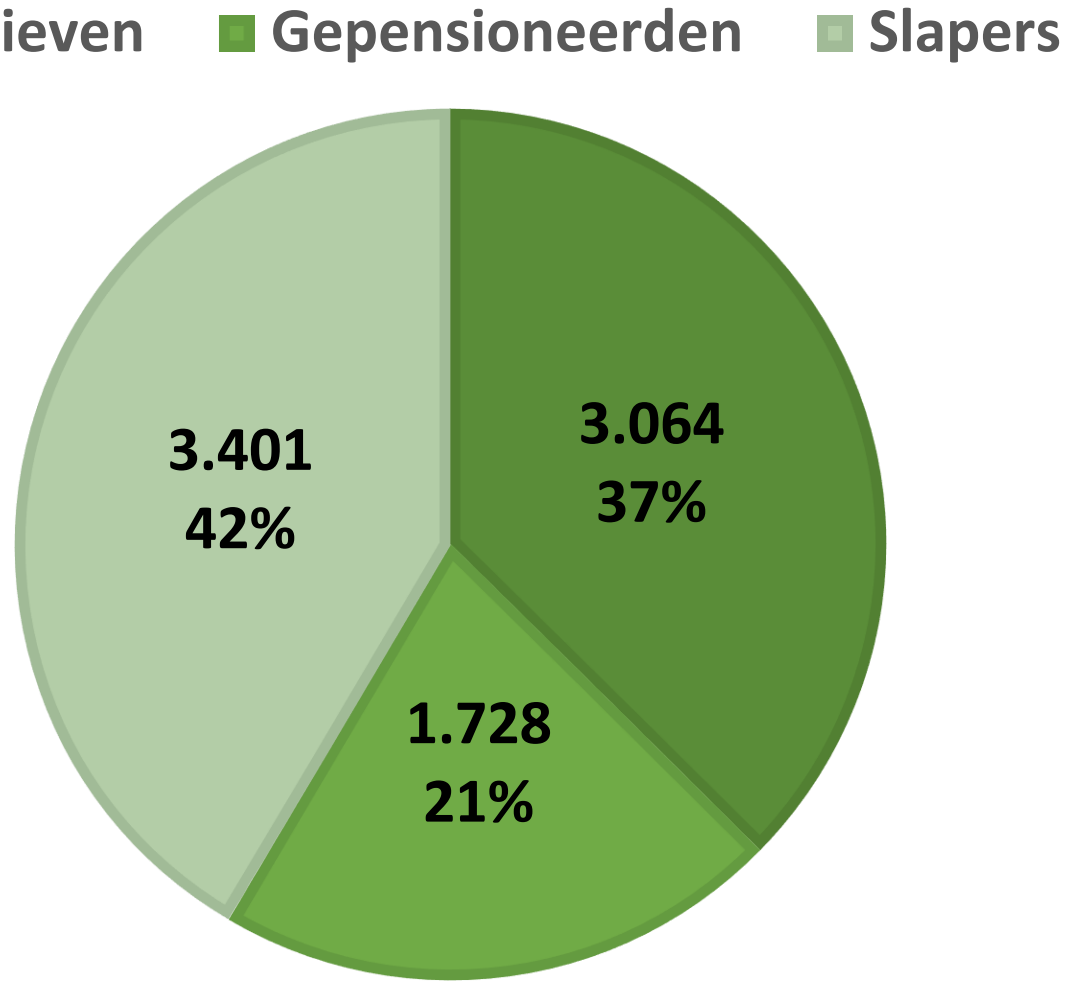

Stichting Pensioenfonds SABIC

3. SPF 2017: Dekkingsgraad

Heeft SPF genoeg geld in kas om alle pensioenen te betalen, nu én in de toekomst

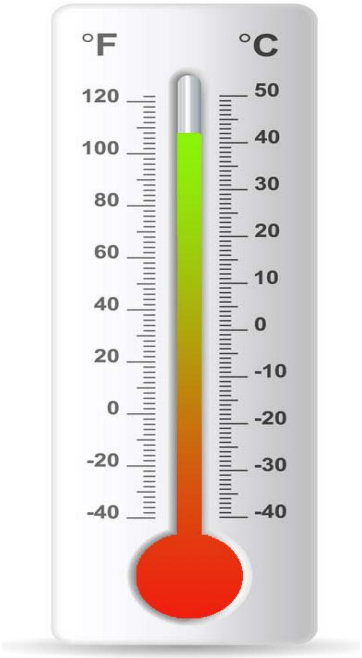

$$\text{Dekkingsgraad} = \frac{\text{Vermogen}}{\text{Verplichtingen}}$$

De invloed van rente op de verplichtingen:

- 905 € nu met rente 1,0% = 1.000 € over 10 jaar
- 781 € nu met rente 2,5% = 1.000 € over 10 jaar

Rekenvoorbeeld waarin het vermogen 1.000 € bedraagt:

- 1,0% rente => dekkingsgraad is 1.000/905 = 110%
- 2,5% rente => dekkingsgraad is 1.000/781 = 128%

DG is rente gevoelig; de laatste jaren is de rente sterk gedaald van 4% naar +/- 1%. Dat is zeer nadelig voor de dekkingsgraad

3. SPF 2017: (Beleids) Dekkingsgraad

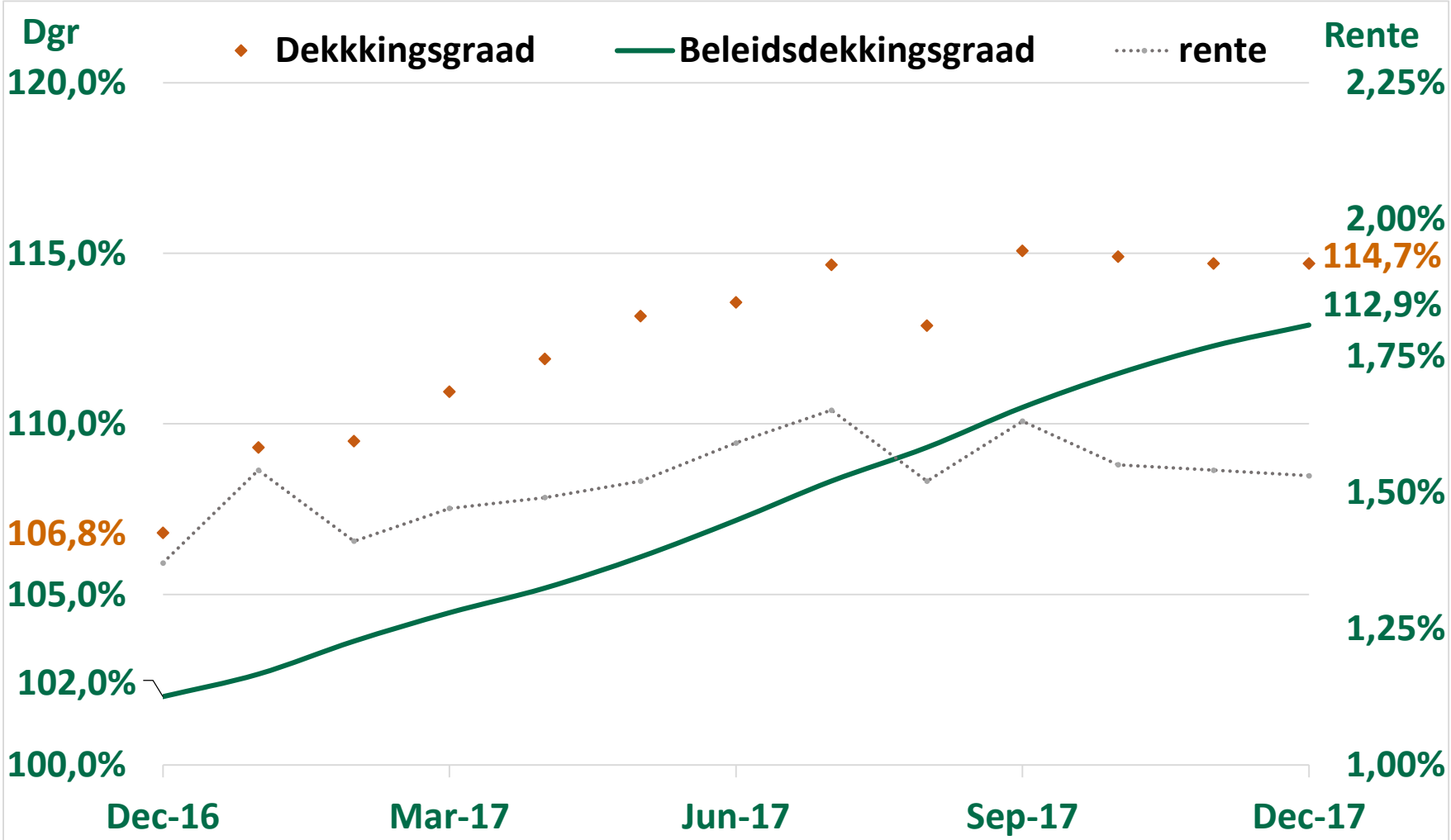

Beleidsdekkingsgraad is het gemiddelde van de Dekkingsgraad van 12 maanden

3. SPF 2017: Dekkingsgraad ontwikkeling

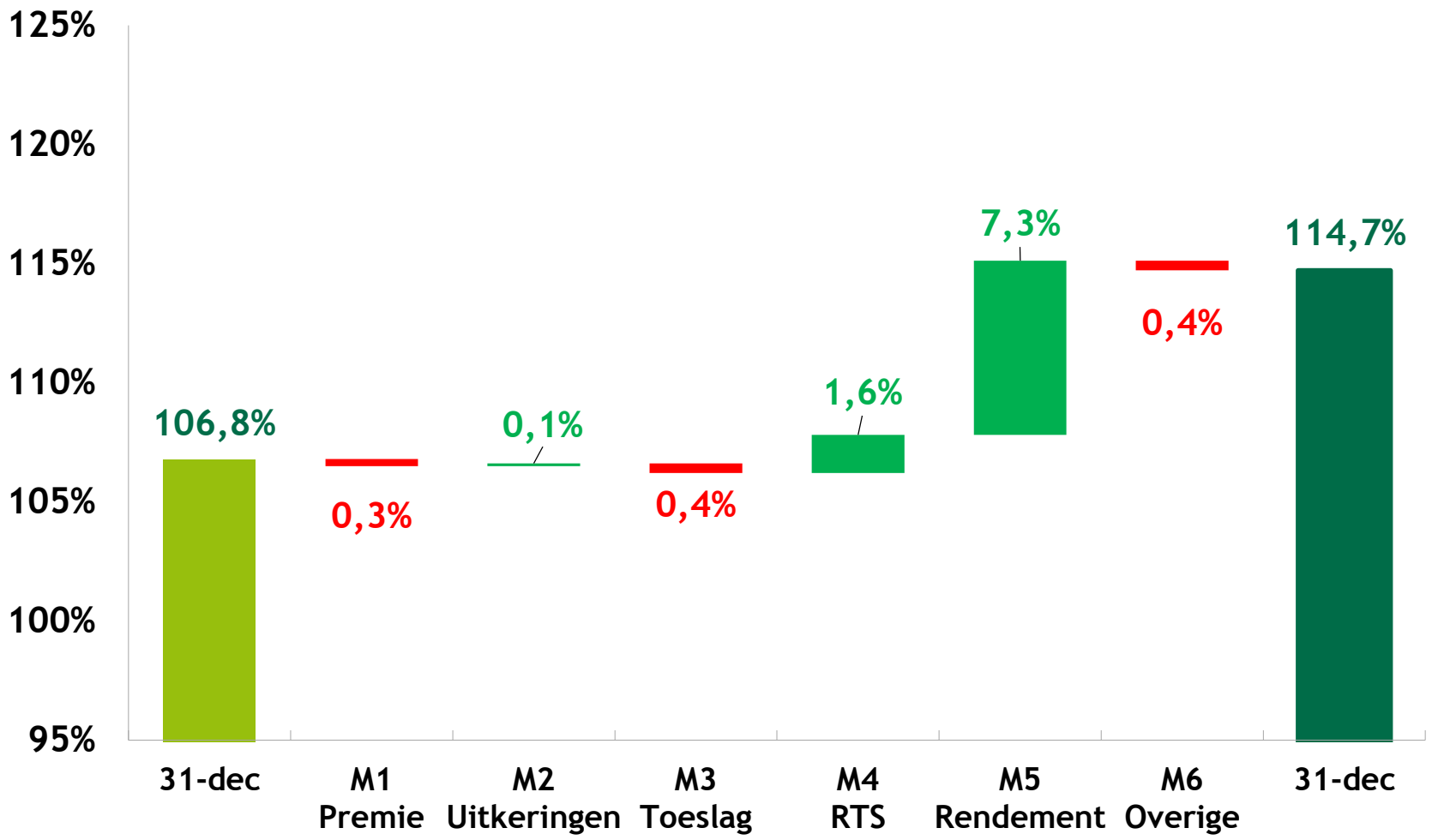

3. SPF 2017: Beleidsdekkingsgraad 31-12-2017 112,9%

Heeft SPF genoeg geld in kas om alle pensioenen te betalen, nu én in de toekomst

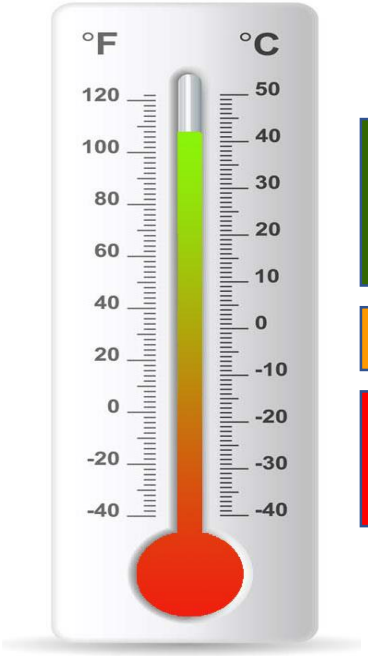

> 127% → Volledige indexatie

110% - 127% → Gedeeltelijke indexatie

< 110% → Geen indexatie en kans op korten

DG is rente gevoelig; de laatste jaren is de rente sterk gedaald van 4% naar +/-1,5%. Dat is zeer nadelig voor de dekkingsgraad

3. SPF 2017: Toeslagen volgens herstelplan per 1-1-2018

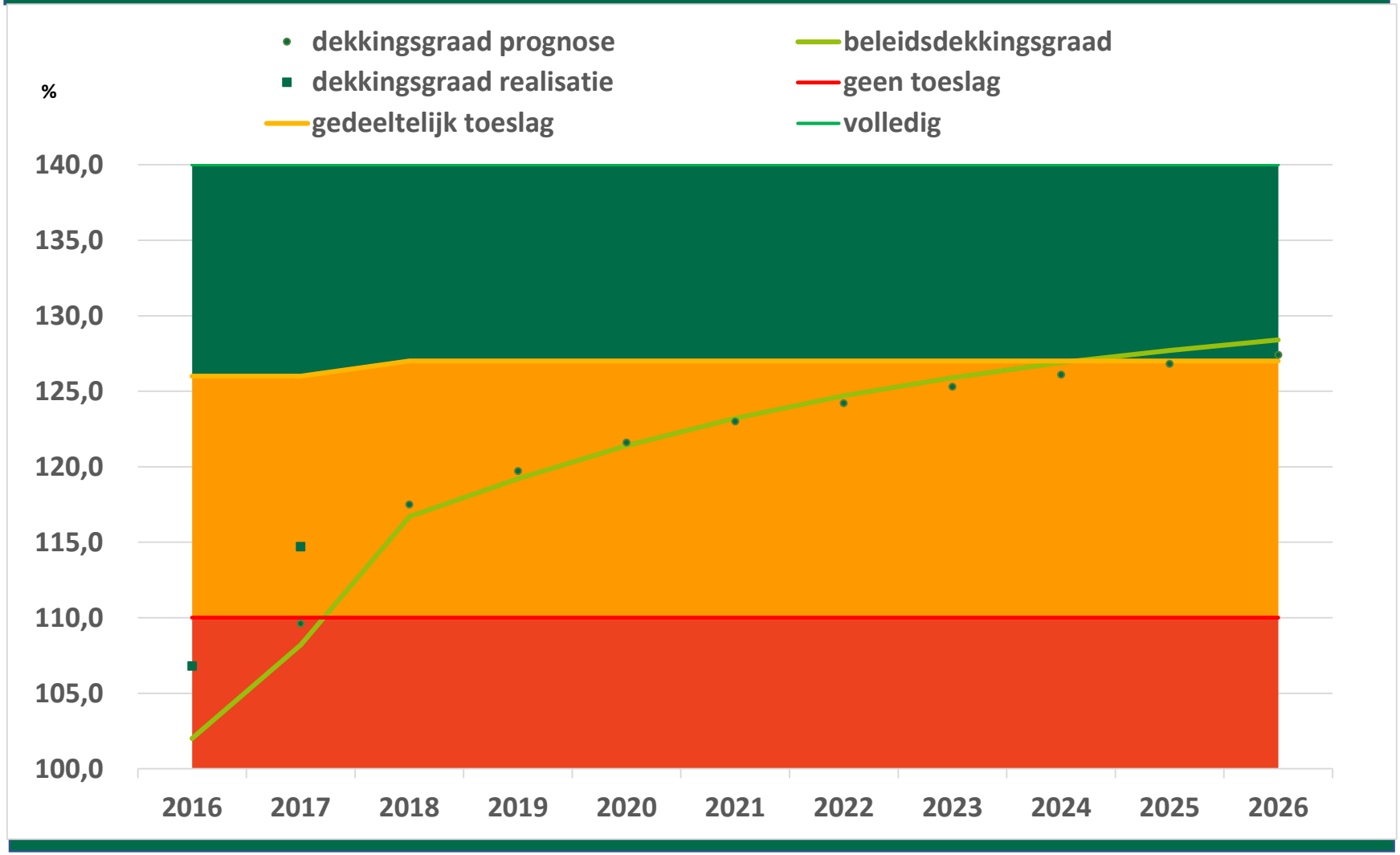

Stichting Pensioenfonds SABIC

3. SPF 2017: Toeslagen

Niet toegekende toeslagen vanaf 2008

- Actieve deelnemers: 19,56%
- Pensioengerechtigden: 10,75%
- Gewezen deelnemers (slapers): 10,75%

Niet toegekende toeslagen vanaf 2014 (voormalig PF SABIC IP)

- Actieve deelnemers: 8,57%
- Pensioengerechtigden: 4,95%
- Gewezen deelnemers (slapers): 4,95%

3. SPF 2017: Gemiste toeslag actieven; koopkracht- en opbouwverlies

Prijsstijging sinds 2008 — 13,26%

Loonsverhoging SABIC sinds 2008 — 22,24%

Actieve deelnemers SPF

Indexatie sinds 2008 — 2,68%

Koopkracht verlies pensioen: -/- 10,58%

Opbouw verlies pensioen: -/- 19,56%

Actieve deelnemers SPF voormalig SIP

Indexatie sinds 2008 — 11,61%

Koopkracht verlies pensioen: -/- 1,65%

Opbouw verlies pensioen: -/- 10,63%

Let op dat voormalig SIP tot 2014 een andere regeling was

3. SPF 2017: Gemiste toeslag overige deelnemers; koopkrachtverlies

Prijsstijging sinds 2008 13,26%

Koopkracht verlies pensioen:

Gepensioneerden en slapers SPF

Indexatie sinds 2008 2,28% -/- 10,98%

Gepensioneerden en slapers SPF voormalig SIP

Indexatie sinds 2008 9,39% -/- 3,87%

Let op dat voormalig SIP tot 2015 een andere regeling was

3. SPF 2017: Beleggingsrendement

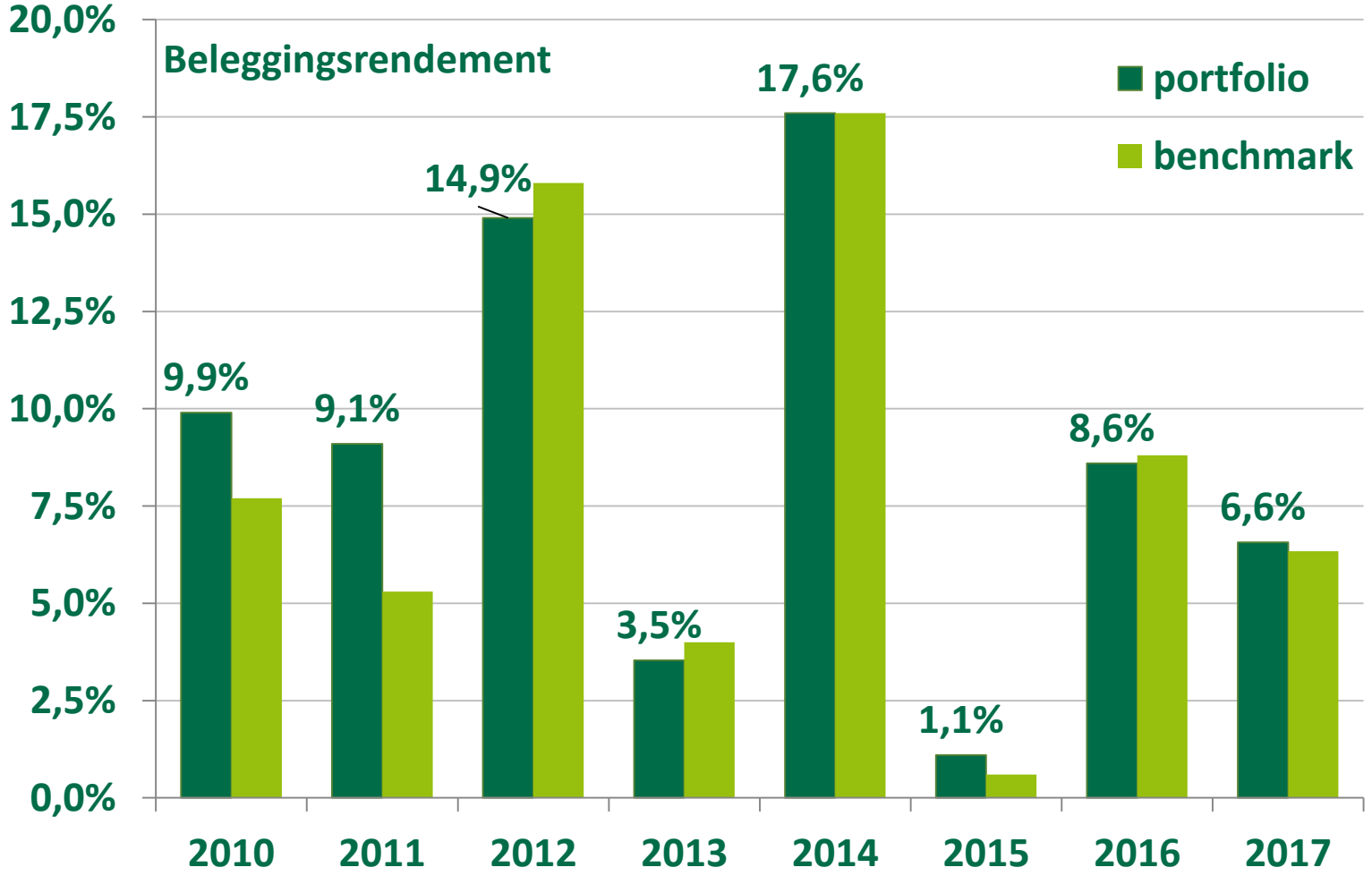

Benchmark 2017: 6,3%

3. SPF 2017: Beleggingsmix; hoe en waarom

Risicoprofiel; balans tussen risico en rendement

Risicobereidheidsonderzoek 2013/2014

Voldoende kapitaal om pensioen te kunnen uitbetalen

Voldoende rendement om toeslagen te kunnen verlenen

3. SPF 2017: Beleggingsmix

- Vastrentende waarden
- Aandelen
- Onroerend Goed
- Alternatieve en Overige beleggingen

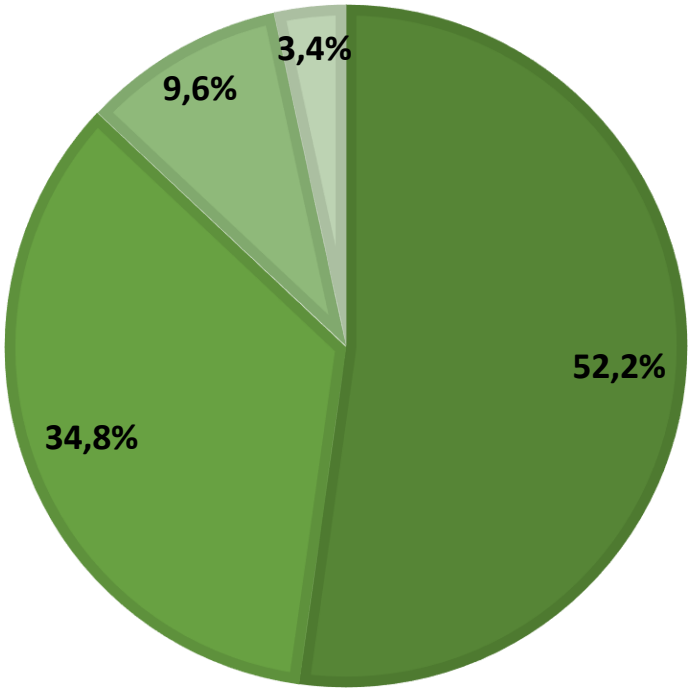

4. SPF 2018 Q1 (recente ontwikkelingen): (Beleids)dekkingsgraad

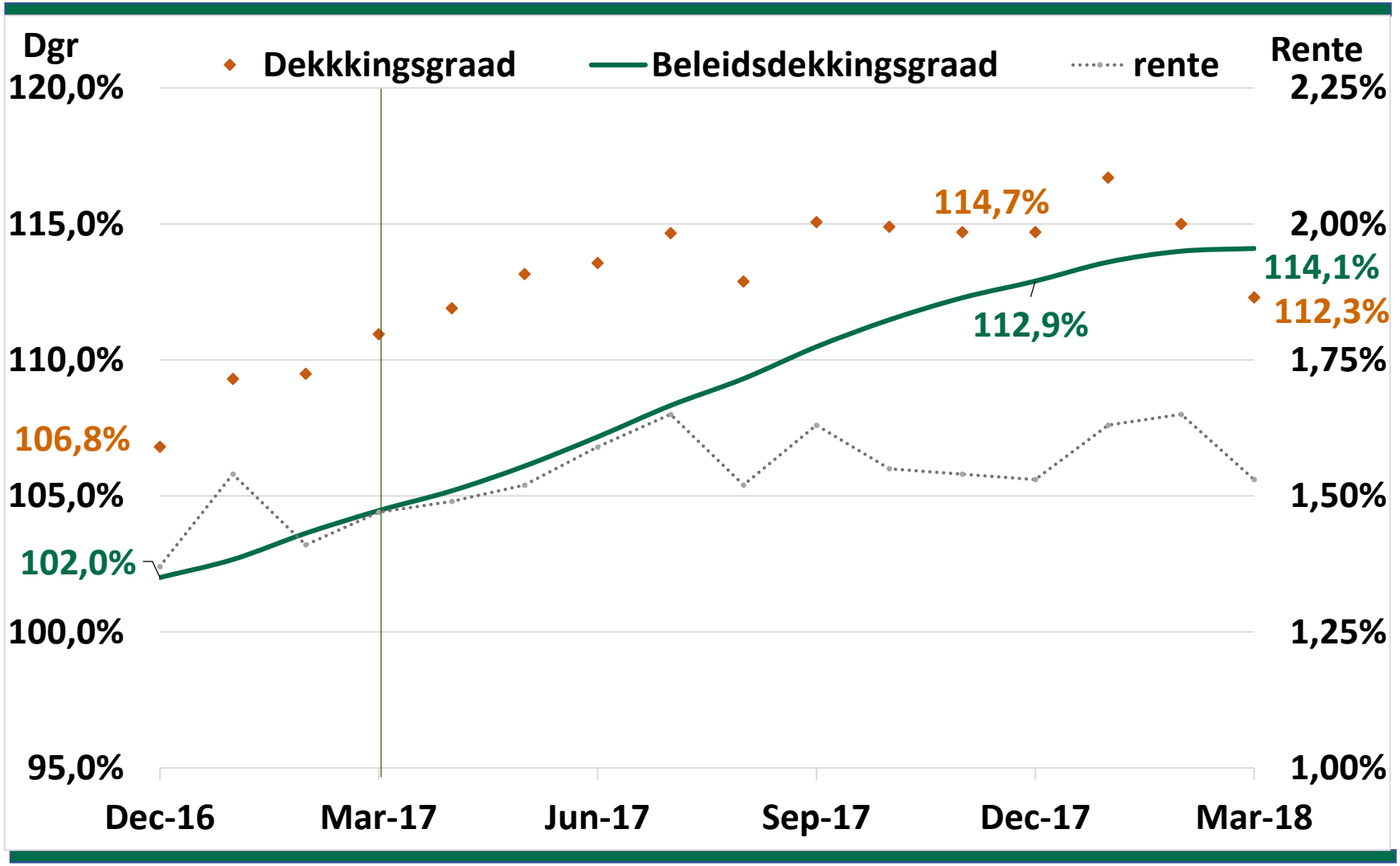

4. SPF 2018 Q1 Ontwikkelingen

- Governance (organisatie)
- Onderzoek AFM communicatie
- Algemene Verordening Gegevensbescherming (AVG)
- Nieuw pensioencontract + nieuwe uitbestedingsovereenkomst
- Verkiezingen 2018

5. Slotopmerkingen

- Met een beleids dekkingsgraad van 112,9% zit het fonds in de “oranje” zone.
- Herstelplan geeft aan dat we kunnen herstellen binnen de door DNB gestelde termijn.
- Kans op korten is aanzienlijk gedaald, maar de mogelijkheid dat er gekort moet worden als de marktomstandigheden verslechteren blijft aanwezig.
- Bij een blijvend stijgende rentestand verwacht het bestuur de komende jaren (gedeeltelijke) indexatie.
- Bestuur heeft het vertrouwen dat het beleid van SPF op lange termijn positief zal uitwerken voor de deelnemers.

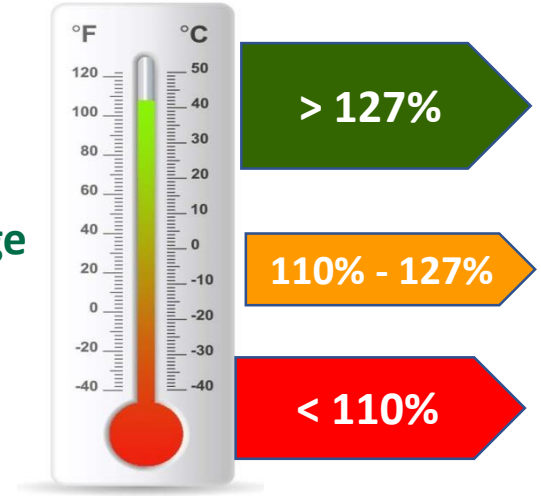

5. Slotopmerkingen: persoonlijke vragen en communicatie

Pension Desk



Voor al je pensioenvragen:
Pension Desk SPF

telefoon: 045 5788100
e-mail:
info.PensioenfondsSABIC@dsm.com

Nieuwsbrief

Ook al geabonneerd op de digitale Nieuwsbrief van SPF?
Nee!
Abonneer je via de website van SPF

spf Stichting Pensioenfonds SABIC

Digitale post

Mijn pensioen

www.spf-pensioenen.nl

S.v.p. het evaluatie-formulier invullen.